




**Maak een  
groene, gezonde en  
gezellige slinger!**





## Maak een groene, gezonde en gezellige slinger!



- 1 Bedenk een hippe naam.
- 2 Teken of kleef (je eigen) ogen op de tomaat.
- 3 Knip uit en maak samen met de sterren van de andere leerlingen de slinger.





## Maak een groene, gezonde en gezellige slinger!



- 1 Bedenk een hippe naam.
- 2 Teken of kleef (je eigen) ogen op de broccoli.
- 3 Knip uit en maak samen met de sterren van de andere leerlingen de slinger.






## Maak een groene, gezonde en gezellige slinger!



- 1 Bedenk een hippe naam.
- 2 Teken of kleef (je eigen) ogen op de tuinboon.
- 3 Knip uit en maak samen met de sterren van de andere leerlingen de slinger.






## Maak een groene, gezonde en gezellige slinger!



- 1 Bedenk een hippe naam.
- 2 Teken of kleef (je eigen) ogen op de radijs.
- 3 Knip uit en maak samen met de sterren van de andere leerlingen de slinger.






## Maak een groene, gezonde en gezellige slinger!



- 1 Bedenk een hippe naam.
- 2 Teken of kleef (je eigen) ogen op de wortel.
- 3 Knip uit en maak samen met de sterren van de andere leerlingen de slinger.






## Maak een groene, gezonde en gezellige slinger!




- 1 Bedenk een hippe naam.
- 2 Geef de tomaat een kleurtje.
- 3 Knip uit en maak samen met de sterren van de andere leerlingen de slinger.






## Maak een groene, gezonde en gezellige slinger!



- 1 Bedenk een hippe naam.
- 2 Geef de broccoli een kleurtje.
- 3 Knip uit en maak samen met de sterren van de andere leerlingen de slinger.








## Maak een groene, gezonde en gezellige slinger!



- 1 Bedenk een hippe naam.
- 2 Geef de tuinboon een kleurtje.
- 3 Knip uit en maak samen met de sterren van de andere leerlingen de slinger.






## Maak een groene, gezonde en gezellige slinger!



- 1 Bedenk een hippe naam.
- 2 Geef de radijs een kleurtje.
- 3 Knip uit en maak samen met de sterren van de andere leerlingen de slinger.





## Maak een groene, gezonde en gezellige slinger!



- 1 Bedenk een hippe naam.
- 2 Geef de wortel een kleurtje.
- 3 Knip uit en maak samen met de sterren van de andere leerlingen de slinger.

